



Make  
a difference -  
make a bag

Nähanleitung



young  
caritas  
Berlin, Brandenburg  
und Vorpommern

# Nähanleitung, Tipps und Kriterien



## Was Du brauchst:

- Ein altes Kleidungsstück (in unserem Fall, ist es eine alte Jeans, du kannst aber auch Stoffreste verwenden)
- Altes Stoffband
- Schere
- Nähmaschine
- Nähgarn
- Stecknadeln
- Evtl. Stoffreste (zur Dekoration)

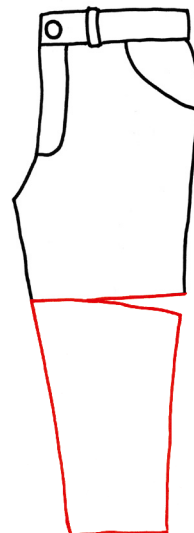

## Näh Tipps:

- alle offenen Kanten (die du geschnitten hast) im Zickzackstich versäubern.
- wichtige (tragende) Nähte an der Nahtzugabe (das was innen übersteht) noch einmal absteppen.
- nicht zu elastische Stoffe verwenden (eine Sache der Stabilität).

## Los gehts!

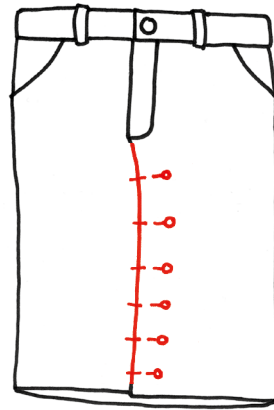
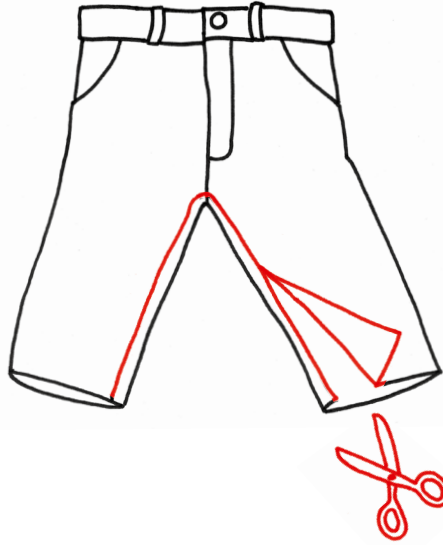
Die Jeans im Schritt falten und auf die gewünschte Länge der Tasche (+ 2 cm) kürzen.

1.



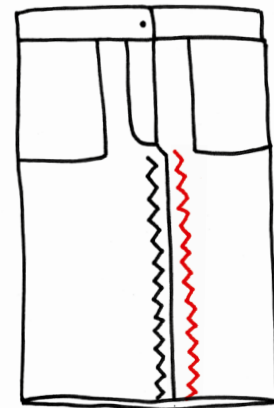
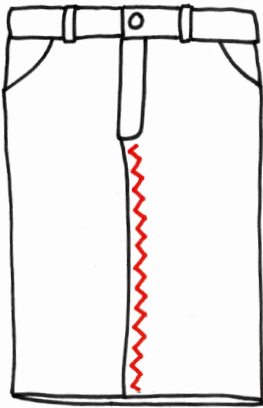
Entlang der Innenseite der Hosenbeine aufschneiden und jeweils die oberen und unteren Teile zusammenstecken.

2.



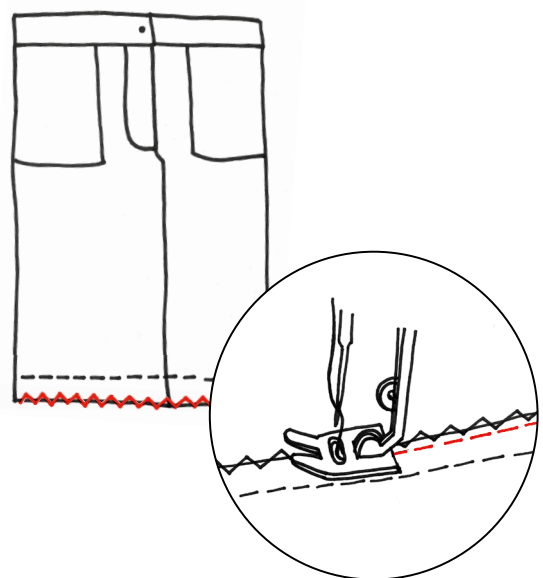
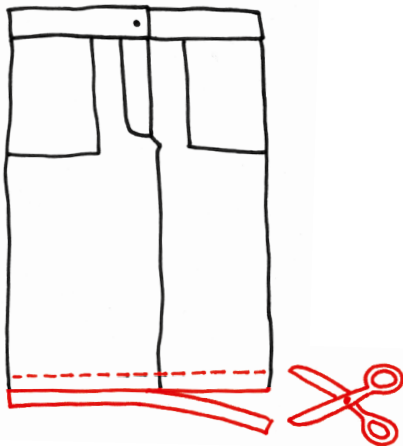
Auf beiden Seiten der Überlappung im Zickzackstich zusammennähen.

3.



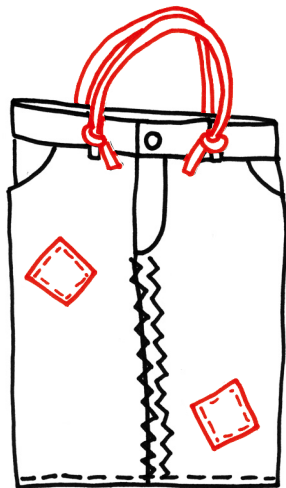
An der unteren Kante Absteppen (gerader Stich), sauber schneiden und im Zickzackstich versäubern. Die versäuberte Nahtzugabe zur besseren Belastbarkeit nocheinmal neben der Naht feststeppen.

4.



Die Stoffbänder an die Gürtelschlaufen anknoten, wenn es keine gibt - annähen, wenn man Lust hat kann man auch noch Applikationen aufsteppen :)

5.



UND...  
FERTIG!

Diese Tasche ist nur ein Vorschlag!

- Lass deiner Kreativität freien Lauf! Beim Wettbewerb geht es sehr um Individualität und deine Gestaltungsfreude :)
- Durchwühl die Vorräte deiner Eltern und Großeltern, oder frag in Second Hand Läden, es lassen sich die tollsten nicht mehr gebrauchten Materialien auftreiben!

## Kriterien Stoffbeutel

### Recyceltes Material

Die Taschen sollen zum Großteil aus alten Textilien hergestellt sein.

### Stabilität

Die Tasche soll 4 Liter Wasser in Flaschen tragen können. Die Randnähte und Henkel müssen gut abgenäht werden.

### Praktisch

Die Tasche soll gut tragbar und einfach mitzunehmen sein. Ein witziges, kreatives Design soll sie zu einem echten Einzelstück machen!

